

# 硬くなりがちな表情筋を ニードルで刺して※1 動かし、 ローラーで流し引き上げる※2。

気づかないうちに顔の筋肉は衰え、硬くなり、疲れや老けた印象を持たれてしまうことも。そんな硬くなりがちな表情筋を、“美容鍼”に着想を得た「ニードルモード※3」で動かし、特許※4技術のローラーで引き上げる※2。



※イメージ  
(製品の使用方法や効能効果を表すものではありません)



## WAVY ニードルリフトポインター SP

型番：PSM-81B  
 本体サイズ：約W58×D39×H188(mm)  
 本体質量：約76g  
 防水：○IPX5※  
 消費電力：約1W  
 充電時間/動作時間：約3時間/約3時間  
 海外使用：海外・国内可(AC100~240V)  
 付属品：充電用USBケーブル



※あらゆる方向からの噴流水によっても有害な影響はない

### お手入れの満足度を高める美容機器用化粧品



乾燥・ハリが気になる方に  
**フローレスセラム  
 ハイドレイトング**  
 型番：CS21004 内容量：80g

肌をすこやかに保つバルミチン酸レチノールをはじめとし、ハリ成分を贅沢に配合。肌表面に長く留まりうるおいをキープします。

EMS  
サポート  
成分配合※4

ジェル状だから  
乾きにくく、  
摩擦が少ない



くすみ※1が気になる方に  
**フローレスセラム  
 ホホワイト** 医薬部外品  
 型番：CS19003 内容量：80g

美白※2有効成分アルブチン配合。過剰なメラニンの生成を防ぎ透明感※3のある肌に。

7つの  
フリー処方※5

※1 乾燥による ※2 メラニンの生成を抑え、しみ・そばかすを防ぐ ※3 肌がうるおうことによる ※4 クエン酸、クエン酸Na(いずれもpH調整剤) ※5 防腐剤、鉱物油、合成香料、合成着色料、石油系界面活性剤、シリコン、エタノール

製造元 **ヤーマン株式会社** 東京都江東区古石場1-4-4

製品に対する詳しい説明・お問い合わせは下記URLまたはヤーマンコールセンターまで  
 〈ヤーマンコールセンター〉 受付9:00~17:00(土・日・祝日・年末年始除く)

固定電話など **0120-776-282** (通話料無料)

携帯電話 **0570-550-637** (通話料有料)

<https://www.ya-man.tokyo.japan.com>

●ご購入前に、製品パッケージまたは製品カタログで「安全に関するご注意」をご確認ください。●ご使用の際は、取扱説明書をよくお読みのうえ正しくお使いください。●印刷物と実物では多少色味が異なる場合があります。あらかじめご了承ください。●この製品の詳細については、販売店または当社におたずねください。

このカタログの記載内容は2025年3月のものです。

ヤーマン公式サイト

日本語版

中文版



**YAMAN**  
TOKYO JAPAN

# 刺して、引き上げる。※1 電気ニードルリフト。※2



リフトケア※2特化型美顔器  
**WAVY ニードルリフトポインター SP**  
 WAVY Needle Lift Pointer SP

※1 刺すように押し込むこと ※2 引き上げるように動かすこと。また、EMS 機器による筋力トレーニングを行うこと / リフトモード使用時 ※3 (株)富士経済『美容家電&健康家電マーケティングトレンドデータ 2020』2018-2019 年実績、『美容 & 健康家電市場・関連サービストレンドデータ 2023-2024』2020-2022 年実績、日本国内の美容家電全体におけるメーカーシェアとして

## 表情筋研究所



美しく輝く力を目覚めさせる  
**「ヤーマンリフト学」**

長年の美容技術研究でリフトケア※を追求してきた「ヤーマンリフト学」を詰め込みました

—ほんのわずかな顔印象の違いが、人の表情美を大きく変える—  
 ヤーマンは美しさの潜在能力を引き出す根源、表情筋を徹底的に追求し、一人一人の美しく輝く力を目覚めさせます。

※ 機器で肌を引き上げた状態で行うケアや引き上げるように動かして行うケアの総称/また、EMS機器による筋力トレーニングを行うこと

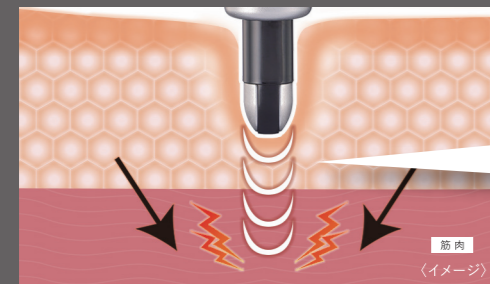
PR-PSM81-1

硬くなりがちな表情筋を  
ニードルで刺して<sup>※1</sup>動かし、ローラーで流し引き上げる<sup>※2</sup>。

## ニードルモード

硬くなった表情筋をピンポイントで  
動かす

肌表面からの電気刺激だけでは、十分に動かすことが難しい表情筋も  
押し込み、表情筋と電気刺激の距離を近づけることで効率よくアプローチ。  
ポイントヘッドは特殊形状で肌への負担を軽減。

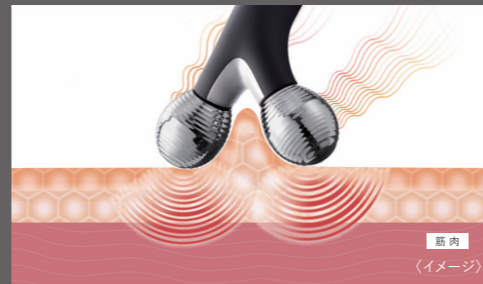


**エイジングセンサー** 肌の水分を検知し、最適な出力に自動調整

## リフトモード

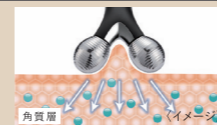
動かしやすいようになった筋肉を  
引き上げる<sup>※2</sup>

動かしやすいようになった表情筋を特許技術<sup>※3</sup>のローラーヘッドで、  
肌をつまみ上げた状態でアプローチ。  
押し流し、表情筋に刺激を与えながら引き上げる<sup>※2</sup>。

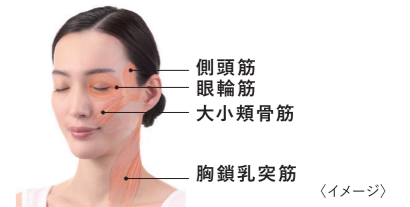


### 浸透<sup>※4</sup>ケア モイスチャーパルス

ローラーで表情筋を刺激しながら美容成分の  
浸透<sup>※4</sup>をサポートし、みずみずしい肌へと導きます。



刺して<sup>※1</sup>、引き上げる<sup>※2</sup>。  
表情筋へ細かくアプローチ



## 1 ニードルモード EMS

頬と口もとが気になる方

頬のもたつきが気になる方

目を酷使している方



頬骨の下から耳手前(口を開くと  
動く部分)に向かって垂直に刺激



口角から耳に向かって肌に対して  
垂直に押し刺激



こめかみ周辺を水平方向に生え際、  
耳に向かって肌に対して垂直に押し  
て刺激

## 2

### リフトモード

EMS

モイスチャーパルス

フェイスライン



フェイスラインに沿うように  
動かす

大小頬骨筋



口角から耳の横へ動かす

## 3

### アイケアモード

目もと用EMS マイクロカレント

モイスチャーパルス

目の横



こめかみと生え際の上にローラー  
ヘッドをしっかり止める

※1 刺すように押し込むこと ※2 引き上げるように動かすこと。また、EMS機器による筋カトレーニングを行うこと/リフトモード使用時  
※3 特許取得番号:5490968号 ※4 角質層まで

※1 刺すように押し込むこと ※2 引き上げるように動かすこと。また、EMS機器による筋カトレーニングを行うこと/リフトモード使用時